

# グラフによる資金収入などの経年推移

令和5年度（令和元年度～令和5年度）

## [資金収支]

- 資金収支計算推移表
- 資金収入の内訳
- 資金支出の内訳
- 資金収入・医療収入の推移
- 学生生徒納付金収入の推移
- 手数料収入の推移
- 寄付金収入の推移
- 補助金収入の推移
- その他の収入の推移
- 人件費支出・医療経費支出の推移
- 教育研究経費支出の推移
- 管理経費支出の推移
- 施設関係支出・設備関係支出の推移
- その他の支出の推移

## [事業活動収支]

- 事業活動収支計算推移表
- 事業活動収入の内訳
- 事業活動支出の内訳
- 事業活動収入計の推移
- 学生生徒等納付金の推移
- 手数料の推移
- 寄付金の推移
- 補助金の推移
- 医療収入の推移
- その他の収入の推移
- 事業活動支出計の推移
- 人件費・医療経費の推移
- 教育研究経費の推移
- 管理経費の推移
- その他の支出の推移

## [貸借対照]

- 貸借対照推移表
- 資産の内訳
- 負債および基本金の内訳
- 資産の部合計・基本金の推移
- 負債の部合計の推移

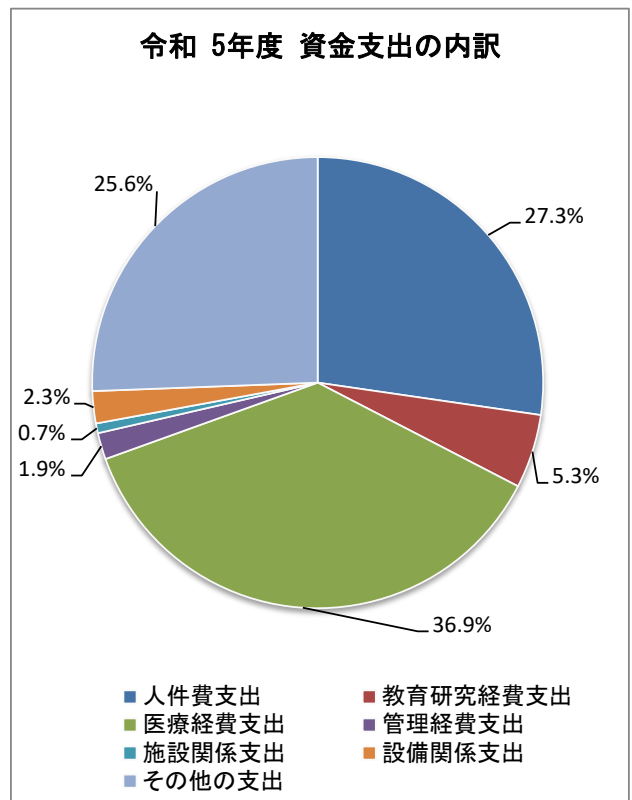
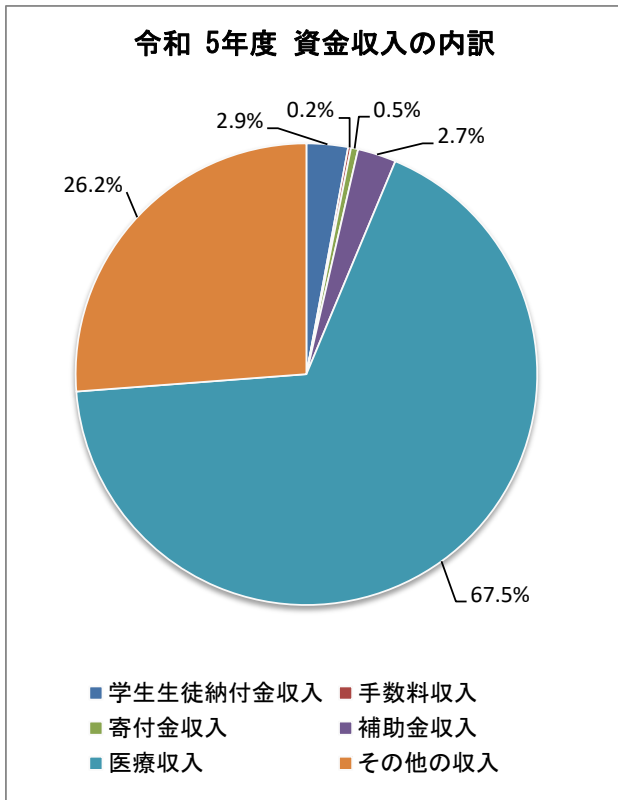
## 資金収支計算推移表

令和元年度～令和5年度

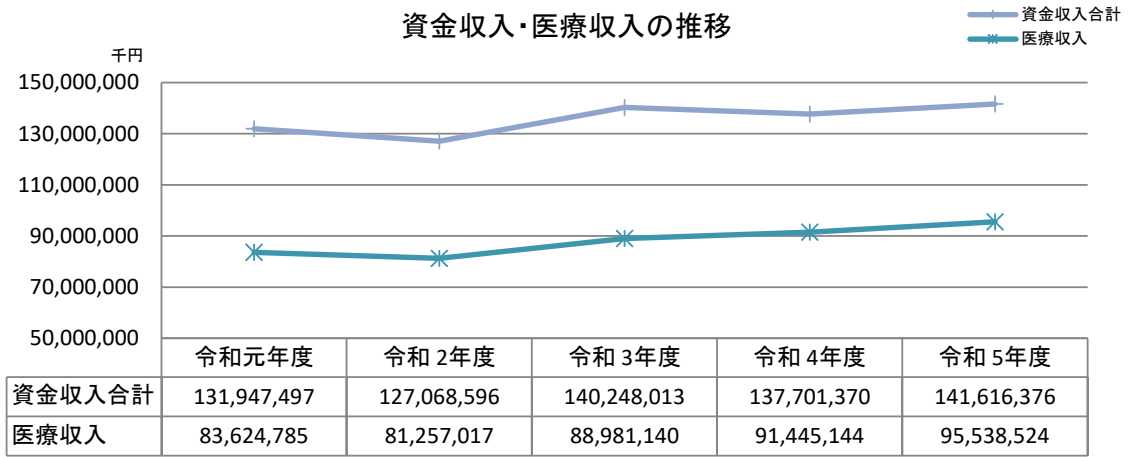
(単位 千円)

年度 科目	令和元年度 (平成31年4月1日～ 令和2年3月31日)	令和2年度 (令和2年4月1日～ 令和3年3月31日)	令和3年度 (令和3年4月1日～ 令和4年3月31日)	令和4年度 (令和4年4月1日～ 令和5年3月31日)	令和5年度 (令和5年4月1日～ 令和6年3月31日)
<b>資金収入の部</b>					
学生生徒納付金収入	4,517,530	4,490,340	4,472,750	4,122,870	4,165,950
手数料収入	194,405	177,440	203,202	230,227	244,322
寄付金収入	835,540	820,712	673,120	599,172	756,904
補助金収入	901,533	8,520,122	8,465,187	7,178,215	3,812,431
医療収入	83,624,785	81,257,017	88,981,140	91,445,144	95,538,524
その他の収入	41,873,704	31,802,965	37,452,613	34,125,741	37,098,246
<b>資金収入合計</b>	<b>131,947,497</b>	<b>127,068,597</b>	<b>140,248,013</b>	<b>137,701,368</b>	<b>141,616,375</b>

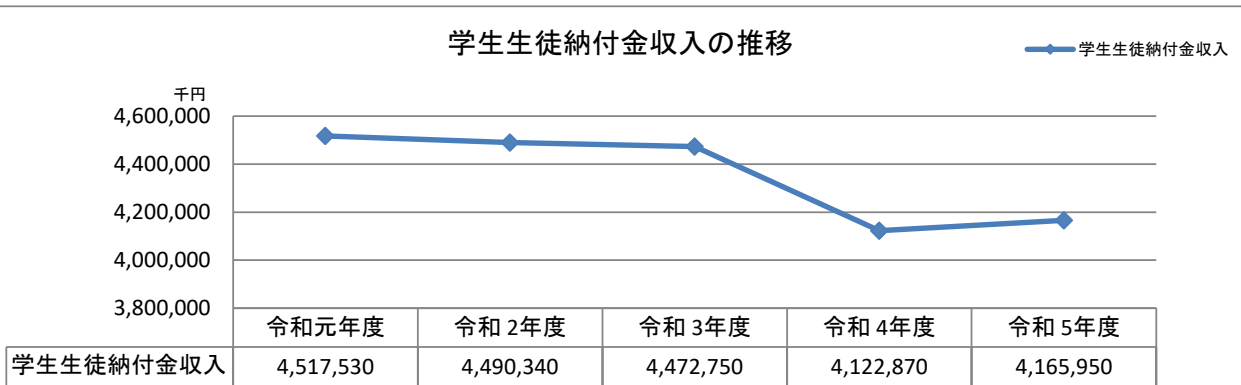
<b>資金支出の部</b>					
人件費支出	36,956,163	37,332,635	38,310,584	38,719,856	38,617,157
教育研究経費支出	9,707,219	7,691,979	6,880,675	7,443,402	7,493,925
医療経費支出	42,562,174	42,465,262	46,683,566	48,680,766	52,246,869
管理経費支出	2,985,161	2,595,439	2,944,342	2,888,538	2,711,520
施設関係支出	493,083	3,016,050	444,948	463,746	988,876
設備関係支出	13,549,325	1,986,803	2,713,914	2,667,329	3,240,429
その他の支出	25,694,371	31,980,431	42,269,983	36,837,732	36,317,598
<b>資金支出合計</b>	<b>131,947,497</b>	<b>127,068,597</b>	<b>140,248,013</b>	<b>137,701,368</b>	<b>141,616,375</b>



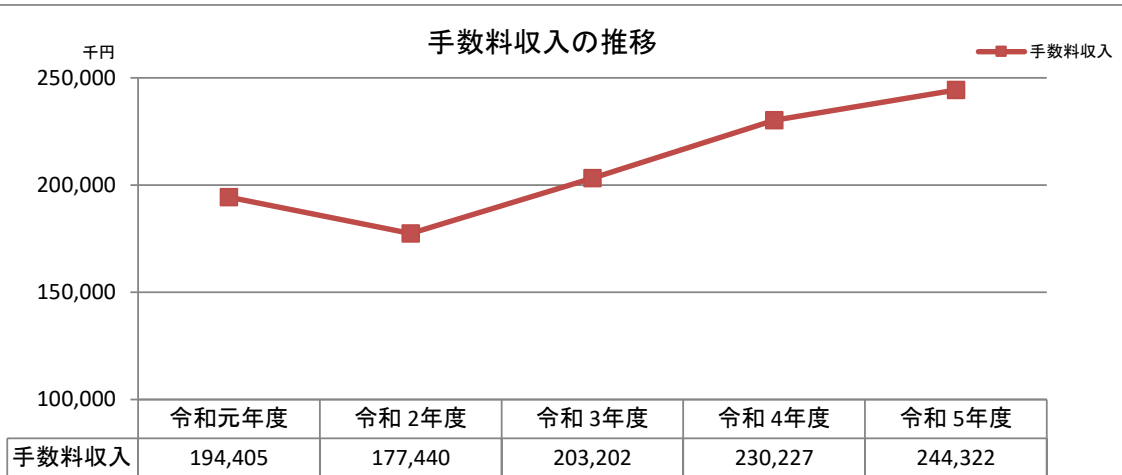
資金収入・医療収入の推移



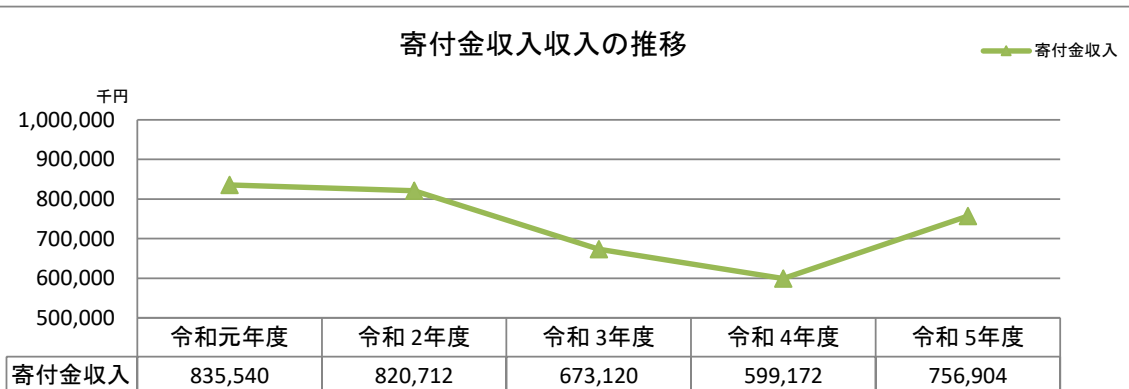
学生生徒納付金収入の推移



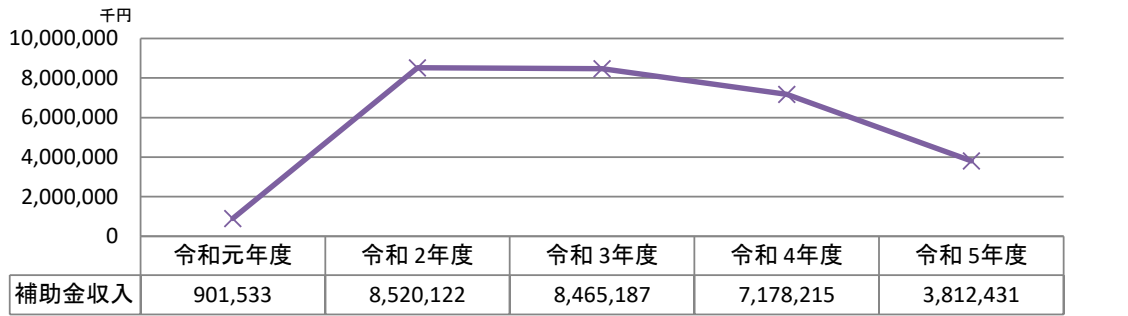
手数料収入の推移



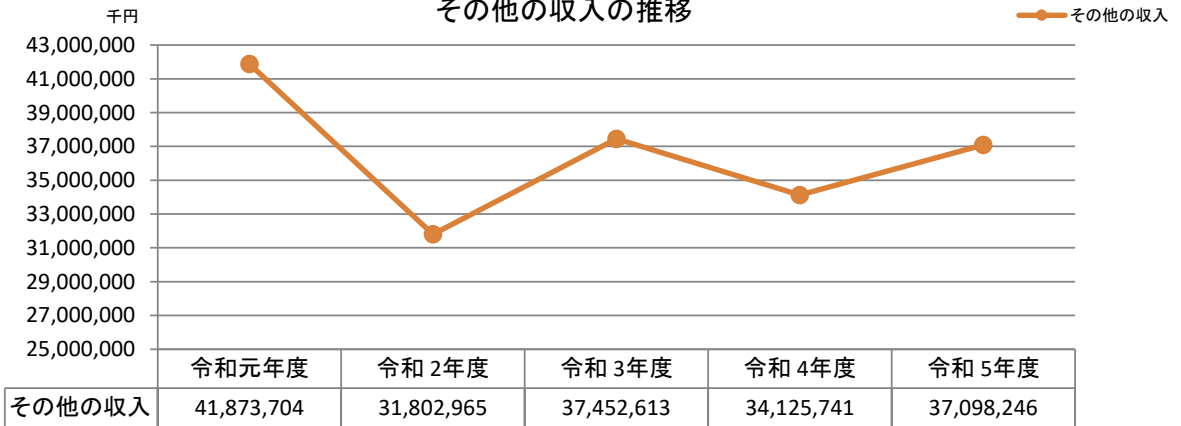
寄付金収入の推移



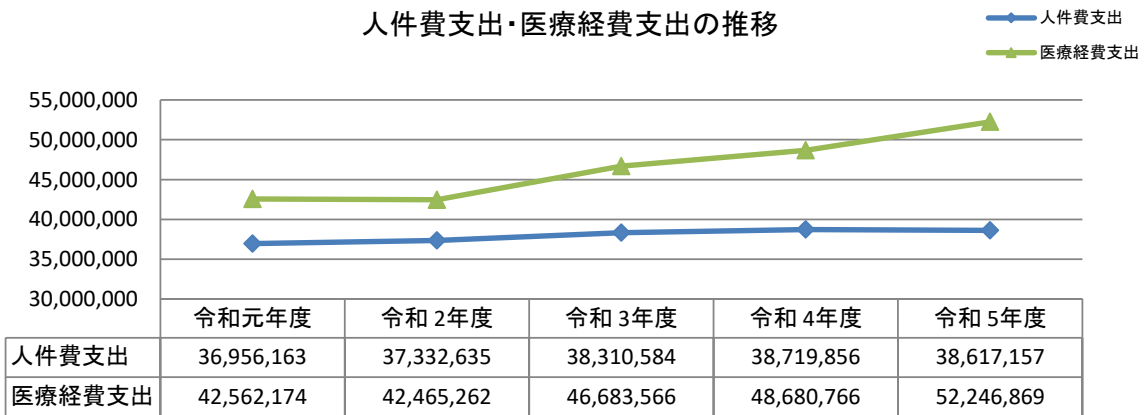
補助金収入の推移



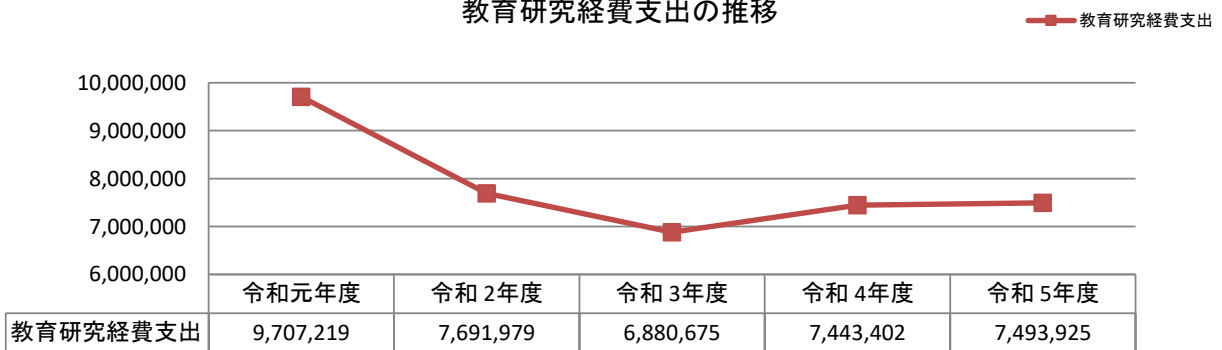
その他の収入の推移



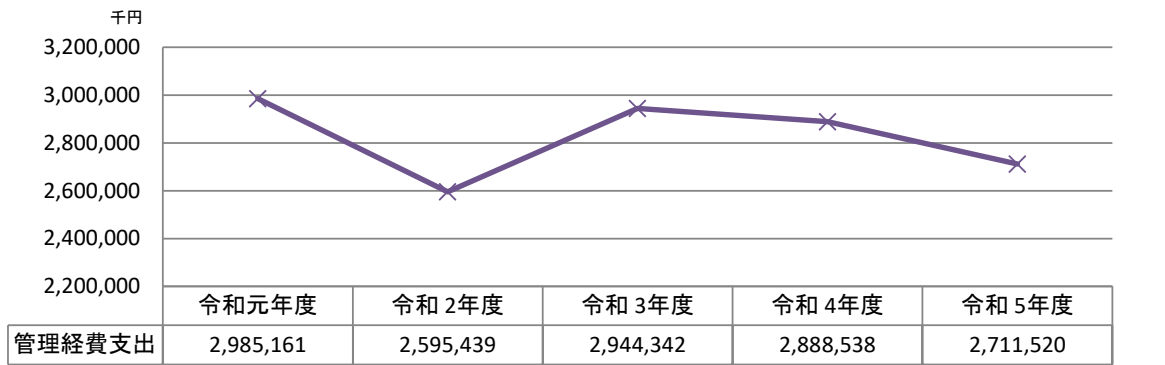
人件費支出・医療経費支出の推移



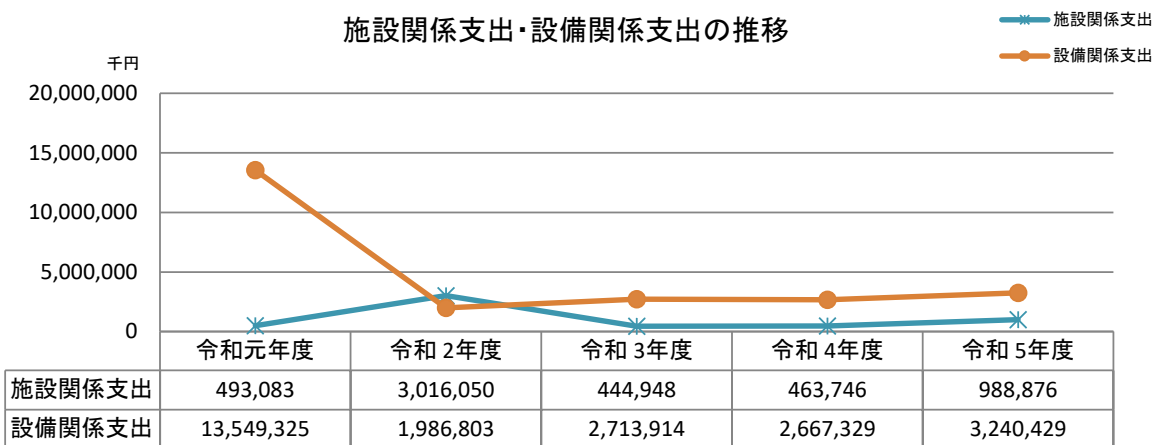
教育研究経費支出の推移



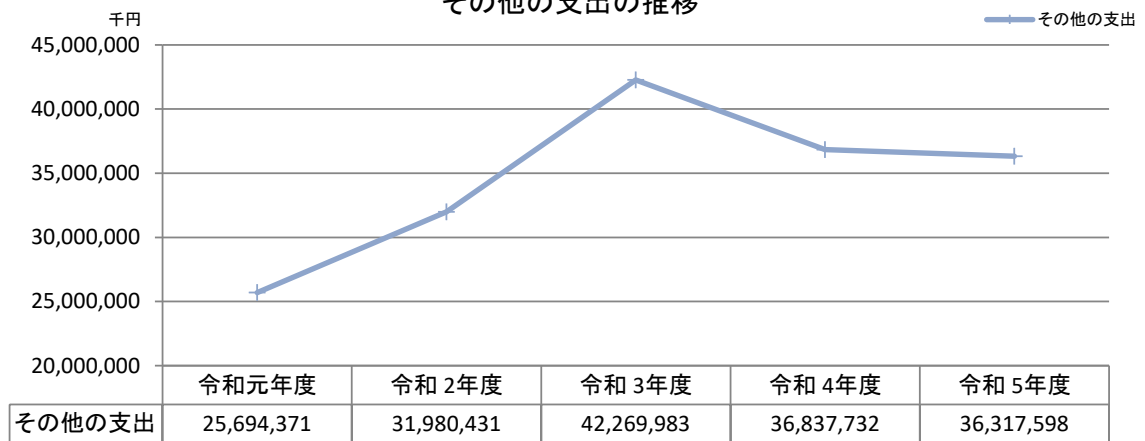
### 管理経費支出の推移



### 施設関係支出・設備関係支出の推移



### その他の支出の推移



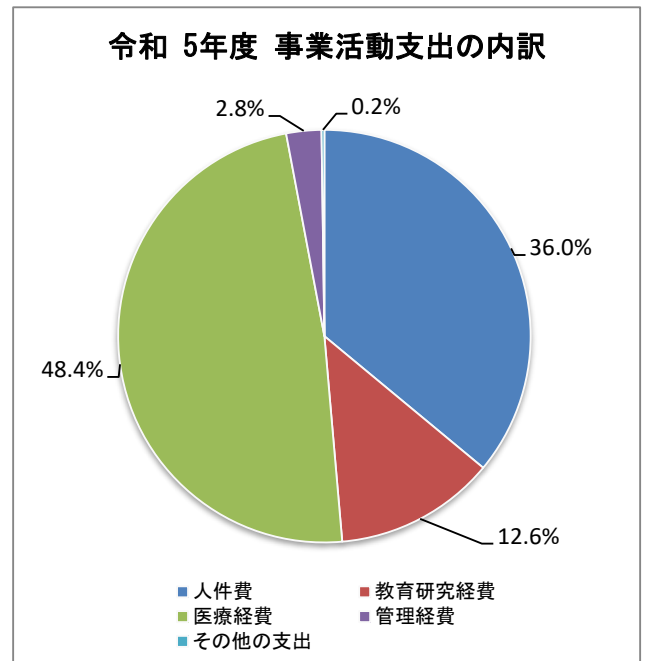
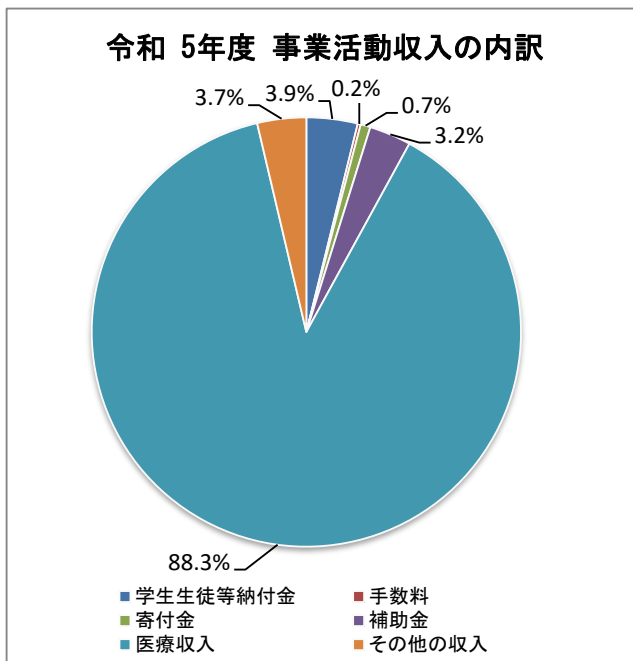
## 事業活動収支計算推移表

令和元年度～令和5年度

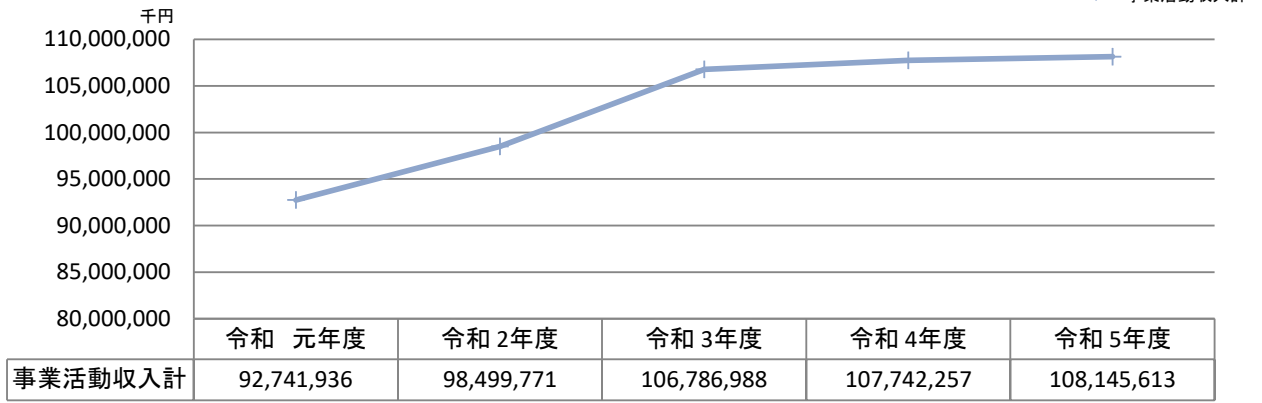
(単位 千円)

年度 科目	令和 元年度 (平成31年4月1日～ 令和2年3月31日)	令和 2年度 (令和2年4月1日～ 令和3年3月31日)	令和 3年度 (令和3年4月1日～ 令和4年3月31日)	令和 4年度 (令和4年4月1日～ 令和5年3月31日)	令和 5年度 (令和5年4月1日～ 令和6年3月31日)
<b>事業活動収入の部</b>					
学生生徒等納付金	4,517,530	4,490,340	4,472,750	4,122,870	4,165,950
手数料	194,405	177,440	203,202	230,227	244,322
寄付金	838,096	740,124	675,885	577,606	801,031
補助金	571,916	7,292,623	7,811,740	6,738,110	3,408,395
医療収入	83,624,785	81,257,017	88,981,140	91,445,144	95,538,524
その他の収入	2,995,204	4,542,227	4,642,271	4,628,300	3,987,388
<b>事業活動収入計</b>	<b>92,741,936</b>	<b>98,499,771</b>	<b>106,786,988</b>	<b>107,742,260</b>	<b>108,145,609</b>

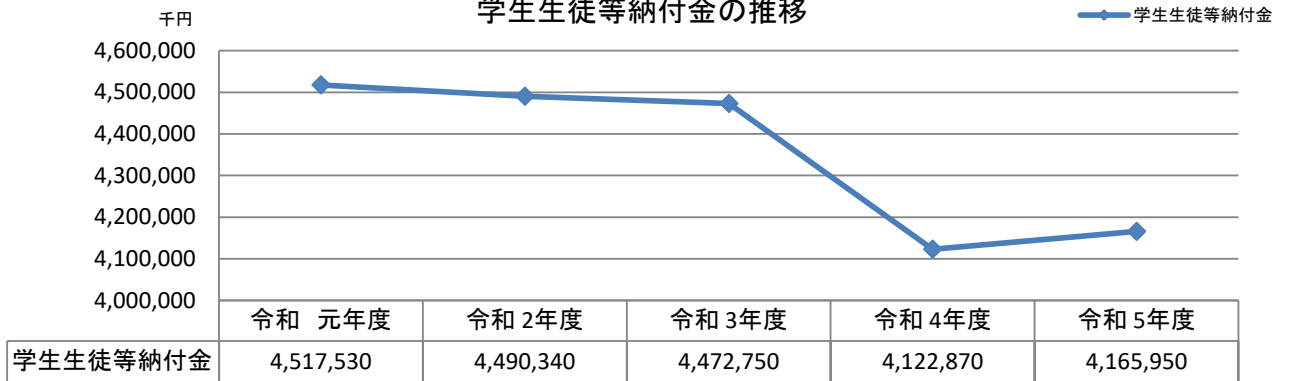
<b>事業活動支出の部</b>					
人件費	37,142,267	37,669,903	38,700,757	39,050,217	38,825,320
教育研究経費	15,818,840	13,948,208	13,035,281	13,632,822	13,585,729
医療経費	42,418,952	42,589,887	46,692,708	48,669,877	52,180,393
管理経費	3,360,002	2,756,187	3,123,342	3,146,994	2,966,305
その他の支出	6,812,364	439,666	251,292	261,978	241,183
<b>事業活動支出計</b>	<b>105,552,425</b>	<b>97,403,850</b>	<b>101,803,380</b>	<b>104,761,888</b>	<b>107,798,930</b>
基本金組入前 当年度収支差額	△ 12,810,489	1,095,921	4,983,608	2,980,371	346,679
基本金組入額合計	△ 1,607,615	△ 6,327,070	△ 2,352,992	△ 1,690,029	△ 1,193,194
当年度収支差額	△ 14,418,104	△ 5,231,149	2,630,616	1,290,342	△ 846,515
前年度繰越収支差額	△ 53,960,577	△ 68,378,094	△ 73,609,243	△ 70,633,967	△ 69,342,956
基本金取崩額	588	0	344,660	669	186,452
翌年度繰越収支差額	△ 68,378,094	△ 73,609,243	△ 70,633,967	△ 69,342,956	△ 70,003,019



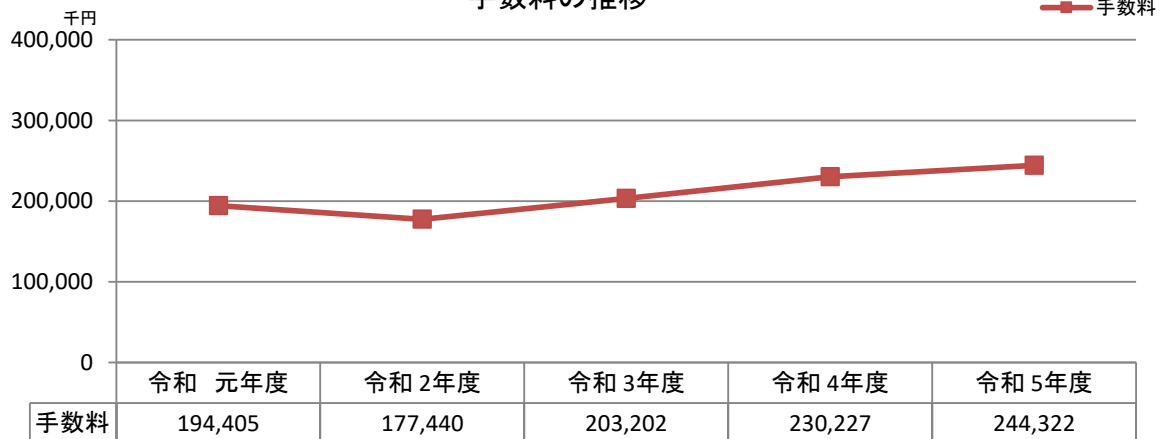
### 事業活動収入計の推移



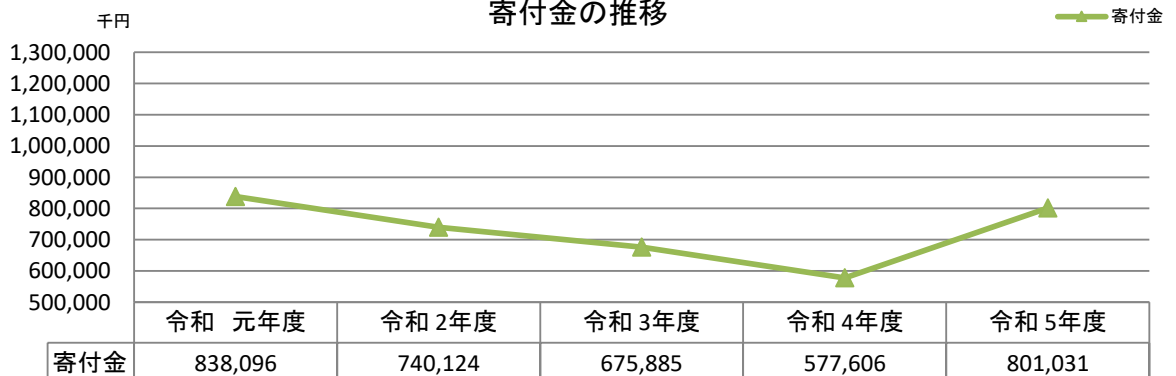
### 学生生徒等納付金の推移

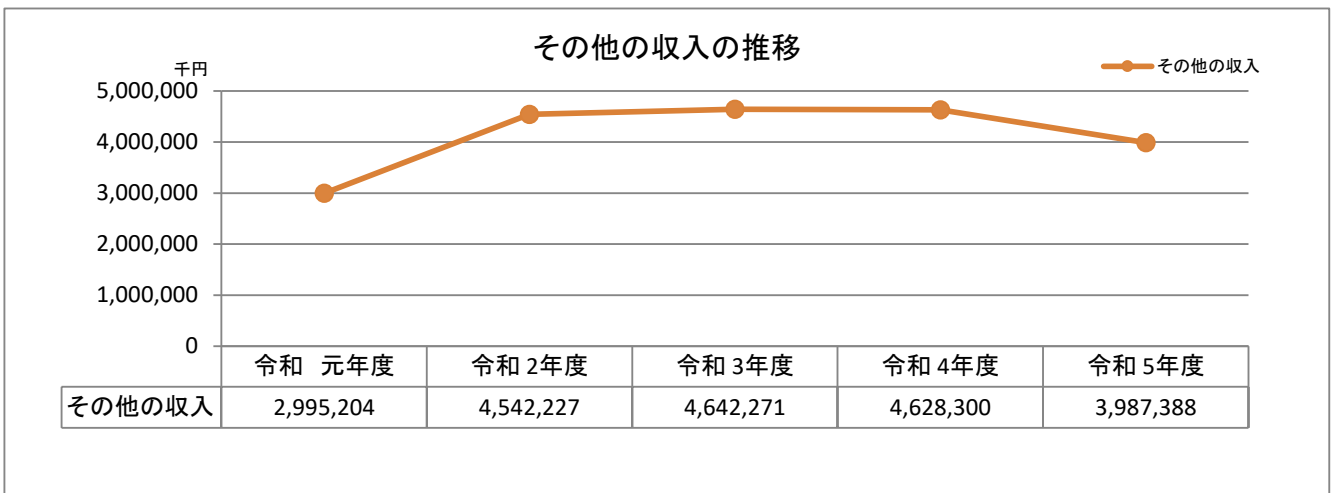
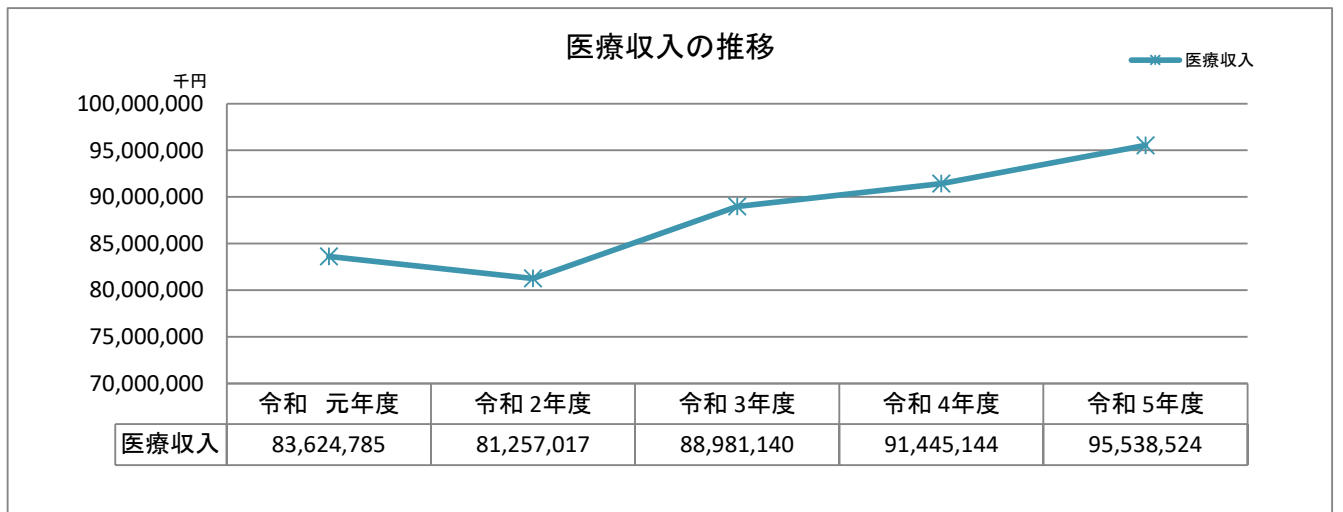
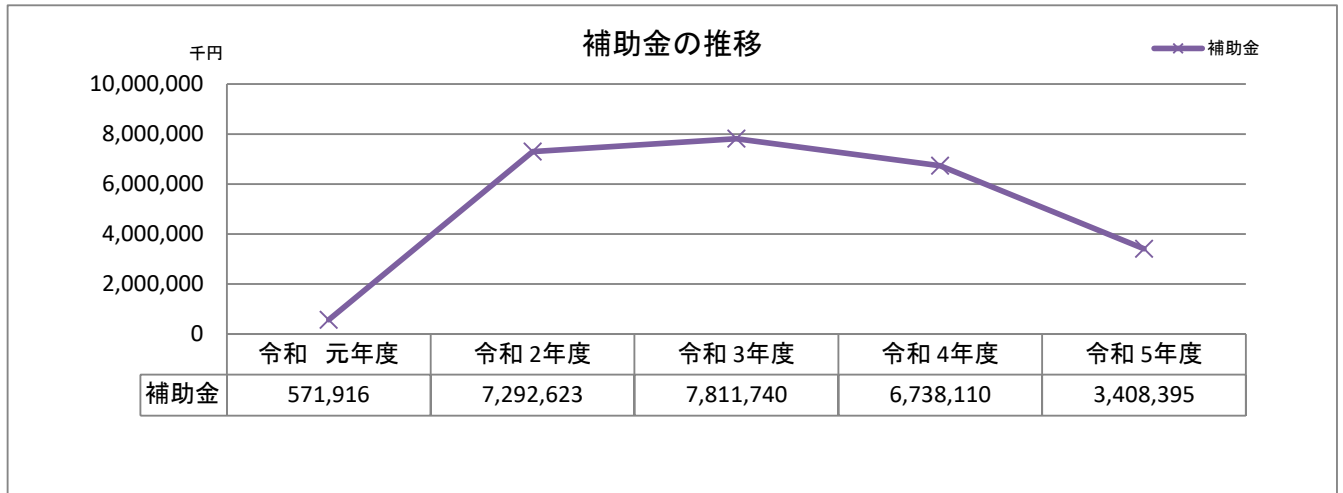


### 手数料の推移



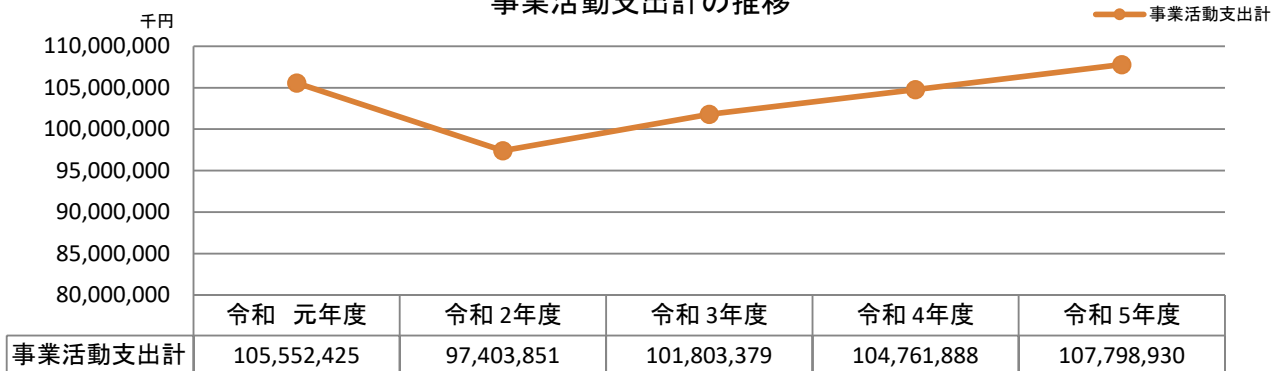
### 寄付金の推移



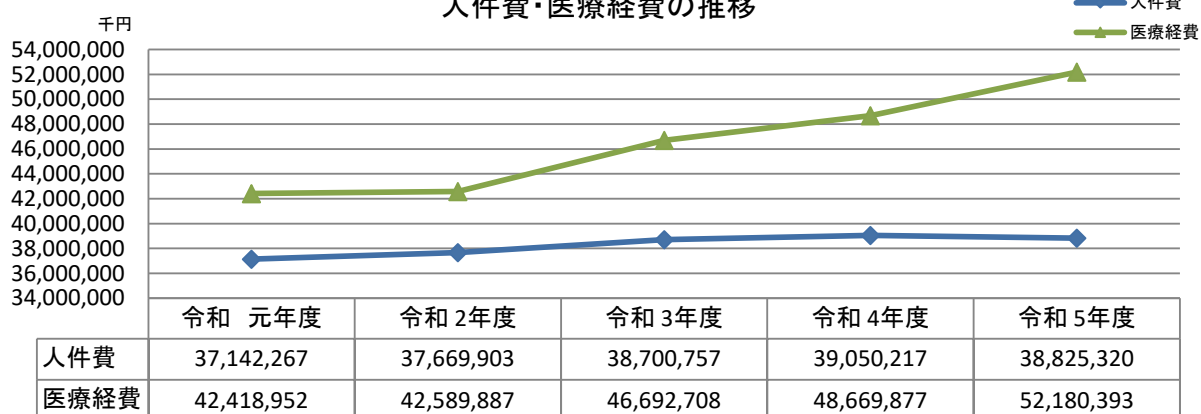




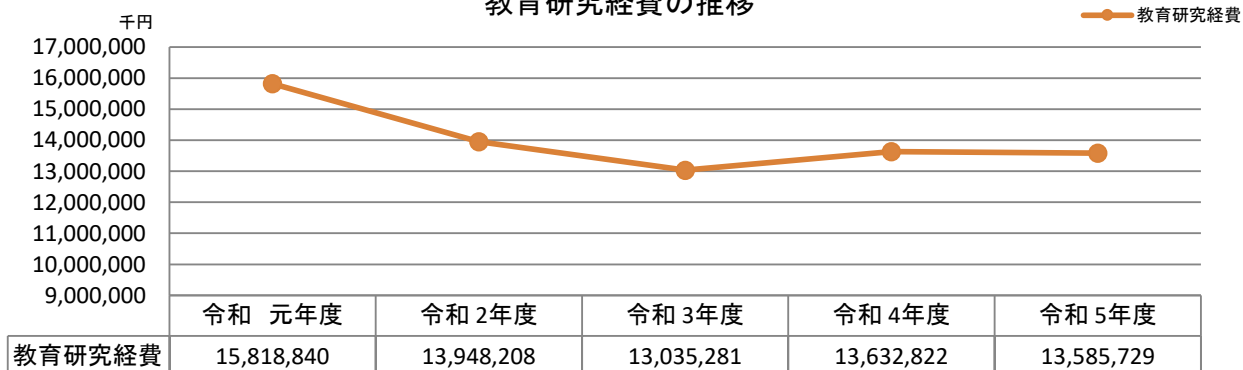
### 事業活動支出計の推移



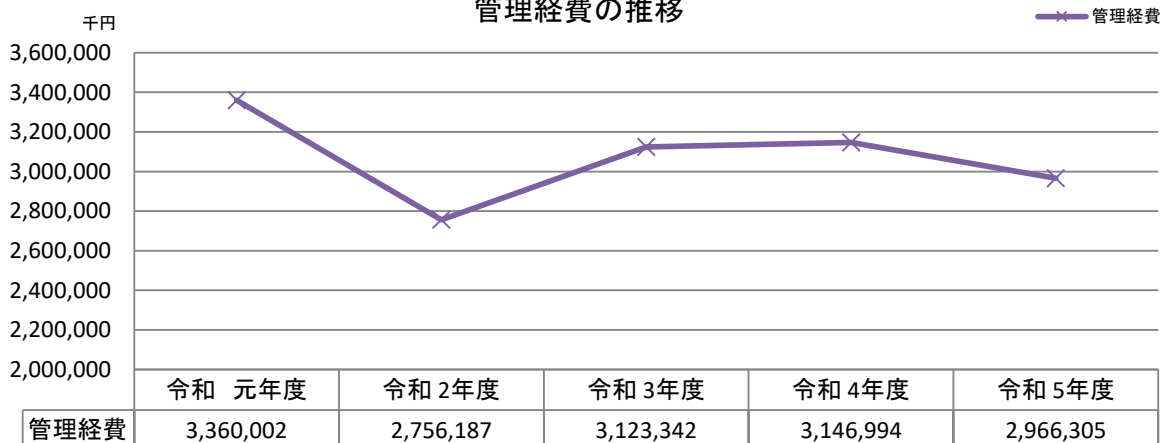
### 人件費・医療経費の推移



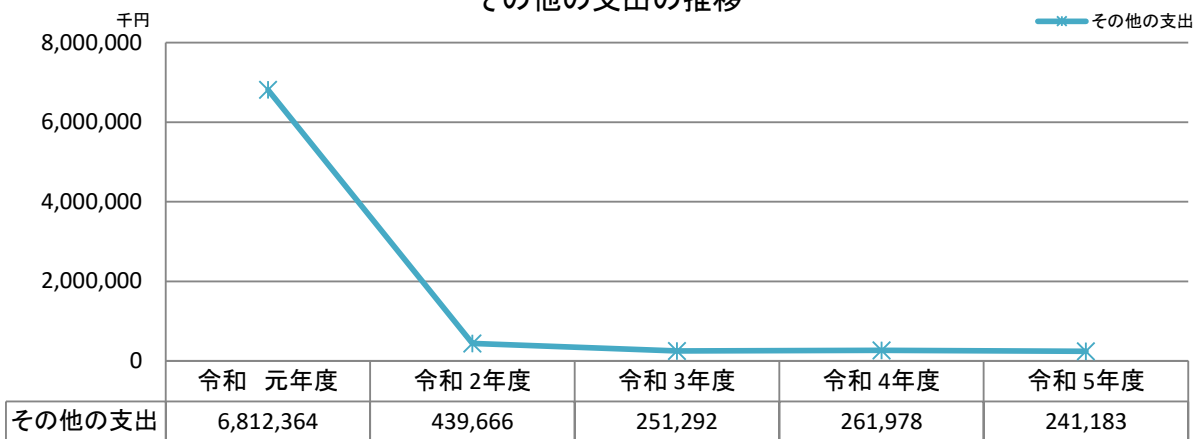
### 教育研究経費の推移



### 管理経費の推移



その他の支出の推移



# 貸借対照推移表

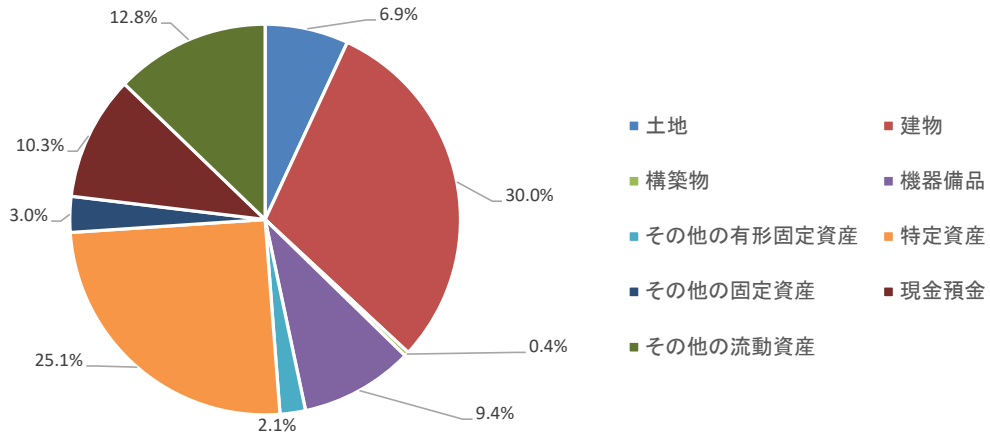
(単位：千円)

資 産 の 部					
科 目	令和元年度	令和2年度	令和 3年度	令和 4年度	令和 5年度
<b>固 定 資 産</b>	<b>117,403,649</b>	<b>114,033,893</b>	<b>115,211,238</b>	<b>117,894,371</b>	<b>123,117,948</b>
<b>有 形 固 定 資 産</b>	<b>88,707,734</b>	<b>87,571,017</b>	<b>84,176,448</b>	<b>80,956,629</b>	<b>78,155,687</b>
土 地	11,058,004	11,058,004	11,058,004	11,058,004	11,058,004
建 物	54,385,969	54,752,910	52,235,487	49,732,639	48,116,444
構 築 物	495,166	518,131	648,444	598,512	598,512
機 器 備 品	19,450,426	17,978,596	16,938,579	16,038,814	15,010,274
その他の有形固定資産	3,318,169	3,263,377	3,295,933	3,528,658	3,372,451
<b>特 定 資 産</b>	<b>24,144,314</b>	<b>22,830,622</b>	<b>26,715,203</b>	<b>32,858,239</b>	<b>40,227,680</b>
<b>そ の 他 の 固 定 資 産</b>	<b>4,551,601</b>	<b>3,632,254</b>	<b>4,319,587</b>	<b>4,079,503</b>	<b>4,734,581</b>
<b>流 動 資 産</b>	<b>30,999,129</b>	<b>39,141,789</b>	<b>42,395,954</b>	<b>42,585,663</b>	<b>36,926,450</b>
現 金 預 金	13,412,597	20,103,434	23,910,814	22,247,687	16,470,971
その他の流動資産	17,586,532	19,038,355	18,485,140	20,337,976	20,455,479
<b>資 産 の 部 合 計</b>	<b>148,402,779</b>	<b>153,175,682</b>	<b>157,607,192</b>	<b>160,480,034</b>	<b>160,044,398</b>

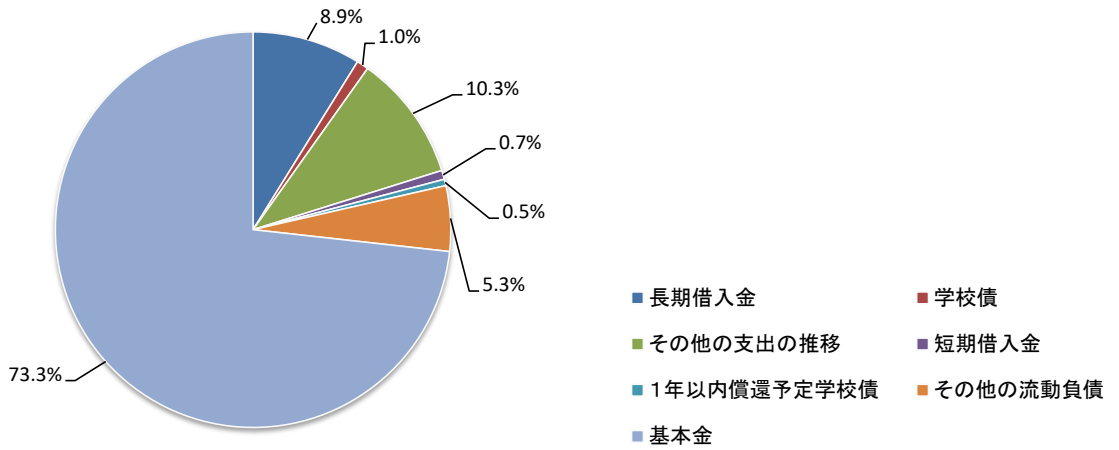
負 債 の 部					
科 目	令和元年度	令和2年度	令和 3年度	令和 4年度	令和 5年度
<b>固 定 負 債</b>	<b>45,564,839</b>	<b>49,634,109</b>	<b>48,317,754</b>	<b>47,387,411</b>	<b>46,388,735</b>
長 期 借 入 金	21,763,270	25,267,180	23,771,090	22,075,000	20,378,910
学 校 債	2,706,000	2,903,400	2,694,200	2,530,000	2,244,000
その他の支出の推移	21,095,569	21,463,529	21,852,464	22,782,411	23,765,825
<b>流 動 負 債</b>	<b>13,780,173</b>	<b>13,387,885</b>	<b>14,152,142</b>	<b>14,974,956</b>	<b>15,191,316</b>
短 期 借 入 金	1,496,190	1,496,090	1,496,090	1,696,090	1,696,090
1年以内償還予定学校債	1,522,500	1,241,300	1,434,000	1,450,100	1,199,200
その他の流動負債	10,761,483	10,650,494	11,222,052	11,828,766	12,296,026
<b>負 債 の 部 合 計</b>	<b>59,345,012</b>	<b>63,021,994</b>	<b>62,469,896</b>	<b>62,362,367</b>	<b>61,580,051</b>

純 資 産 の 部					
科 目	令和元年度	令和2年度	令和 3年度	令和 4年度	令和 5年度
<b>基 本 金</b>	<b>157,435,861</b>	<b>163,762,931</b>	<b>165,771,263</b>	<b>167,460,623</b>	<b>168,467,365</b>
第 1 号 基 本 金	150,298,698	155,033,663	157,039,216	158,727,046	159,728,154
第 3 号 基 本 金	1,183,163	1,185,268	1,188,047	1,189,577	1,195,211
第 4 号 基 本 金	5,954,000	7,544,000	7,544,000	7,544,000	7,544,000
繰越収支差額	△ 68,378,094	△ 73,609,243	△ 70,633,967	△ 69,342,956	△ 70,003,019
翌年度繰越収支差額	△ 68,378,094	△ 73,609,243	△ 70,633,967	△ 69,342,956	△ 70,003,019
<b>純資産の部合計</b>	<b>89,057,767</b>	<b>90,153,688</b>	<b>95,137,296</b>	<b>98,117,667</b>	<b>98,464,346</b>
<b>負債及び純資産の部合計</b>	<b>148,402,779</b>	<b>153,175,682</b>	<b>157,607,192</b>	<b>160,480,034</b>	<b>160,044,398</b>

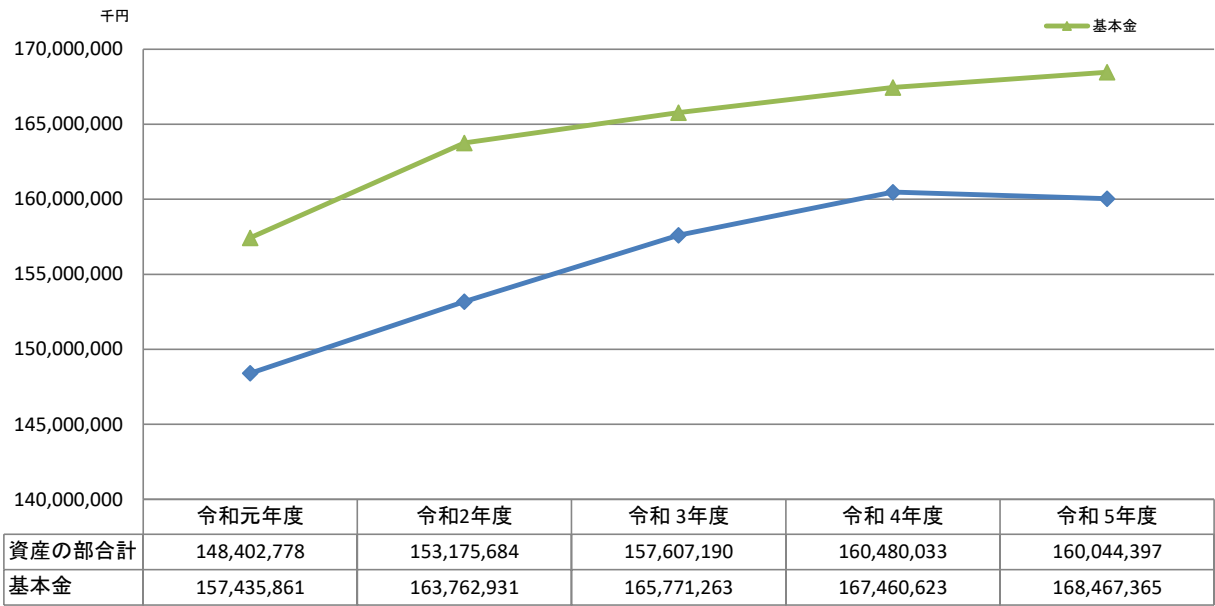
### 令和 5年度 資産の内訳



### 令和 5年度 負債および基本金の内訳



資産の部合計・基本金の推移



負債の部合計の推移

